





9. PLANZEICHEN

- 9.1  Grundstücksgrenze Bestand
- 9.2 z.B. 98/2 Flurnummer
- 9.3  Gebäude Bestand
- 9.4  vorgeschlagene Grundstücksgrenze
- 9.5  vorgeschlagener Grundstück-Einfahrtsbereich

